

Außenverkleidung,  
Fassadenprofile



Heimische Lärche  
Rhombusschalung

13 % Holzfeuchte

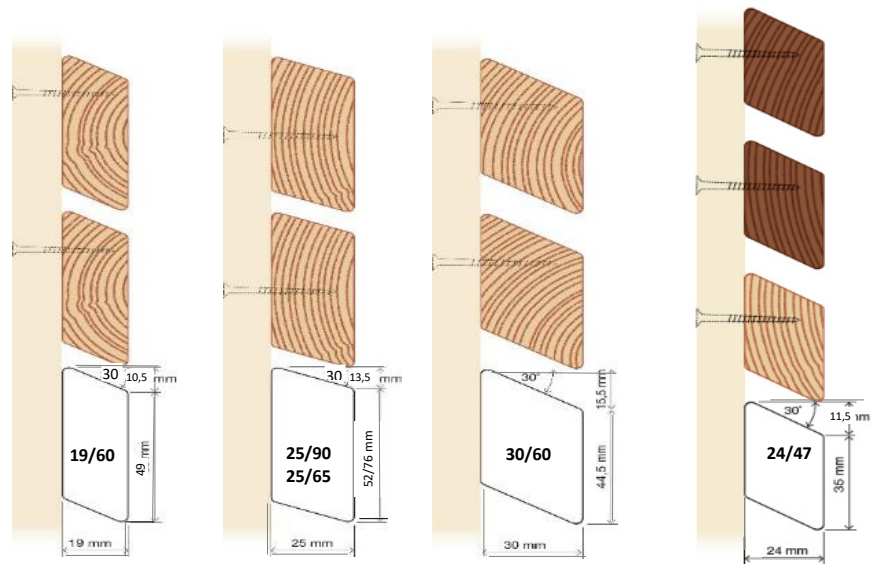
Trennwandschalung

Stärke/ Breite in mm	Deck- breite mm	Holz- art	Gelb hinterlegte Längen sind Produktionslängen in Meter											Stück pro Bund	Stück pro Hub	Qualität I/III EUR/qm
			1,0	1,25	1,50	1,75	2,0	2,5	3,0	3,5	4,0	5,0	6,0			
26 / 72	56	Lärche einseitig sichtbar	1,0	1,25	1,50	1,75	2,0	2,5	3,0	3,5	4,0	5,0	6,0	6	288	

29 / 99	89	Lärche beidseitig sichtbar	1,0	1,25	1,50	1,75	2,0	2,5	3,0	3,5	4,0	5,0	4	160	
---------	----	-------------------------------	-----	------	------	------	-----	-----	-----	-----	-----	-----	---	-----	--

Rhombusleisten

13 % Holzfeuchte



Stärke/ Breite in mm	Winkel	Holzart	Gelb hinterlegte Längen sind Produktionslängen in Meter											Stück pro Bund	Stück pro Hub	Qualität I/III EUR/lfm
			1,0	1,25	1,5	1,75	2,0	2,5	3,0	3,5	4,0	4,5	5,0			
19 / 60	30°	Lärche	1,0	1,25	1,5	1,75	2,0	2,5	3,0	3,5	4,0	4,5	5,0	8	432	
25 / 65	30°	Lärche	1,0	1,25	1,5	1,75	2,0	2,5	3,0	3,5	4,0	5,0	6	324		
25 / 65	30°	Lärche astarm							3,0	4,0	5,0	6	324			
25 / 90	30°	Lärche	1,0	1,25	1,5	1,75	2,0	2,5	3,0	3,5	4,0	4,5	5,0	6	252	

30 / 60	30°	Lärche	1,0	1,25	1,50	1,75	2,0	2,5	3,0	3,5	4,0	5,0	6	270	
24 / 47	30°	Lärche	1,0	1,25	1,50	1,75	2,0	2,5	3,0	3,5	4,0	5,0	12	540	

25 / 65	30°	Fichte			1,50	1,75	2,0	2,5	3,0	3,5	4,0	4,5	5,0	6	324	
---------	-----	--------	--	--	------	------	-----	-----	-----	-----	-----	-----	-----	---	-----	--

24 / 47	30°	Thermoesche		1,20	1,50	1,80			2,7		4,0	4,5	5,0	9	432	
25 / 65	30°	Thermoesche		1,20	1,50	1,80		2,4	2,7		4,5	5,0	6	288		

- Anfallslängen nach Verfügbarkeit
- 20 % Rabatt auf orange hinterlegte Anfallslängen, sofern verfügbar
- 12 % Rabatt auf blau hinterlegte Anfallslängen, sofern verfügbar
- 12 % Aufschlag bei 6,0 m Länge
- 12 % Rabatt bei Hubabnahme, sofern verfügbar

Außenverkleidung, Fassadenprofile

**Stülpchalung**

13 % Holzfeuchte



Stärke/ Breite in mm	Deck- breite mm	Holzart	Gelb hinterlegte Längen sind Produktionslängen in Meter											Stück pro Bund	Stück pro Hub	Qualität I/III EUR/qm			
19 / 132	122	<b>Lärche</b>						2,0	2,5	3,0	3,5	4,0	4,5	5,0			5	200	
19 / 136	125	<b>Fichte</b>						2,0	2,5	3,0	3,5	4,0	4,5	5,0			5	175	

**Keilstülpchalung**

13 % Holzfeuchte




**Außenfasebrett**

13 % Holzfeuchte

Stärke/ Breite in mm	Deck- breite mm	Holzart	Gelb hinterlegte Längen sind Produktionslängen in Meter											Stück pro Bund	Stück pro Hub	Qualität I/III EUR/qm		
27 / 151	133	Keilstülpchalung <b>Lärche</b>	1,0	1,25	1,5	1,75	2,0	2,5	3,0	3,5	4,0		5,0			4	168	
25 / 191	168	Außenfasebrett <b>Lärche</b>					2,0	2,5	3,0	3,5	4,0	4,5	5,0			--	100	
26 / 174	152	Außenfasebrett <b>Fichte</b>					2,0	2,5	3,0	3,5	4,0	4,5	5,0			--	120	

**Blockhausprofil**

13 % Holzfeuchte



Stärke/ Breite in mm	Deck- breite mm	Holz- art	Gelb hinterlegte Längen sind Produktionslängen in Meter											Stück pro Bund	Stück pro Hub	Qualität I/III EUR/qm		
26 / 116	106	<b>Fichte</b>					2,0	2,5	3,0		4,0		5,0			--	99	

**Normalprofil**

13 % Holzfeuchte



Stärke/ Breite in mm	Deck- breite mm	Holzart	Gelb hinterlegte Längen sind Produktionslängen in Meter											Stück pro Bund	Stück pro Hub	Qualität A EUR/qm	Qualität I/III EUR/qm	
19 / 116	106	<b>Fichte</b>					2,0	2,5	3,0	3,5	4,0		5,0			5	225	--

- Anfallslängen nach Verfügbarkeit
- 20% Rabatt auf orange hinterlegte Anfallslängen, sofern verfügbar
- 12% Rabatt auf blau hinterlegte Anfallslängen, sofern verfügbar
- 12% Rabatt bei Hubabnahme, sofern verfügbar


Profilbretter

Fasebrett



Stärke/ Breite in mm	Deck- breite mm	Art		Gelb hinterlegte Längen sind Produktionslängen in Meter												Stück pro Bund	Stück pro Hub	Qualität A EUR/qm	Qualität B EUR/qm			
15,5 / 146	136	Fichte	11 % Holzfeuchte							2,0	2,5	3,0	3,5	4,0	4,5	5,0			5	210		
15,5 / 173	163	Fichte	gekittet, geschliffen 11 % Holzfeuchte							2,0	2,5	3,0	3,5	4,0	4,5	5,0	5,5	6,0	--	198		
19 / 146	136	Fichte	Holzfeuchte 13 %							2,0	2,5	3,0	3,5	4,0	4,5	5,0			5	175		
26 / 146	136	Fichte	Holzfeuchte 13 %							2,0	2,5	3,0	3,5	4,0	4,5	5,0			--	140		
19 / 132	121	Lärche	Holzfeuchte 13 %							2,0	2,5	3,0	3,5	4,0	4,5	5,0	6,0		5	200		

Profilstab



Stärke/ Breite in mm	Deck- breite mm	Art														Stück pro Bund	Stück pro Hub	EUR/lfm.	EUR/lfm.			
15 / 36	26	Fichte	--							2,0	2,5	3,0	3,5	4,0	4,5	5,0	6,0		--	--		--
26 / 55	45	Fichte	--							2,0	2,5	3,0	3,5	4,0	4,5	5,0	6,0		--	--		--

Jägerhausprofil



Stärke/ Breite in mm	Deck- breite mm	Art														Stück pro Bund	Stück pro Hub	EUR/qm	EUR/qm			
26 / 146	136	Fichte	11 % Holzfeuchte							2,0	2,5	3,0	4,0	5,0	6,0				--	--		--

Bad- und Sauna-Profilbretter

Rundprofil mit Null-Fuge

11 % Holzfeuchte, geschliffen, Rifts/Halbrifts

Schwindet und quillt kaum!

Besonders gut für Bäder und Saunen!



Stärke/ Breite in mm	Deck- breite mm	Art		Bis Länge 2,4 m mit stirnseitiger Nut/Feder zur Endlosverlegung												Stück pro Bund	Stück pro Hub	Qualität I/II EUR/qm	Qualität II/III EUR/qm				
15,5 / 146	136	Fichte	astarm	0,6	0,9	1,2	1,5	1,8	2,1	2,4	2,7	3,0	3,5	4,0	4,5	5,0			6	--		--	
14 / 106	100	Tanne	i.P. astfrei	0,6	0,9	1,2	1,5	1,8	2,1	2,4	2,7	3,0	3,3	3,6	3,9	4,2	4,5	4,8	5,0	8	--		--


- 20 % Rabatt auf orange hinterlegte Anfallslängen
- 12 % Rabatt auf blau hinterlegte Anfallslängen
- Anfallslängen nach Verfügbarkeit
- 12 % Rabatt bei Hubabnahme, sofern verfügbar
- 12 % Aufschlag bei 6,0 m Länge

Rifts/Halbrifts:

Rifts/Halbrifts sind kernfreie Bretter aus ruhigem Starkholz mit stehenden und halbstehenden Jahresringen. Diese besitzen eine größere Oberflächenhärte und ein wesentlich geringeres Schwind- und Quellverhalten. Dadurch sind die Bretter bei starken Temperaturschwankungen kaum von Verzug und Rissbildung betroffen, wie es bei einem normalen Brett der Fall wäre.

## Profilbretter

### Rundprofil




Stärke/ Breite in mm	Deck- breite mm	Art		Gelb hinterlegte Längen sind Produktionslängen in Meter										Stück pro Bund	Stück pro Hub	Qualität A EUR/qm	Qualität B EUR/qm
15,5 / 146	136	Fichte	11 % Holzfeuchte	2,0	2,5	3,0	3,5	4,0	4,5	5,0	5,5	6,0	5	210			
19 / 146	136	Fichte	13 % Holzfeuchte	2,0	2,5	3,0	3,5	4,0	4,5	5,0			5	175			
19 / 132	122	Lärche	13 % Holzfeuchte	2,0	2,5	3,0		4,0		5,0			5	200			

- standard Ton 300 transparent weiß, weitere Farbtöne siehe Seite 9.1
- strukturieren siehe Seite 9.1
- Lieferzeit ca. 1 Woche, da Kommissionsfertigung




### Profilstab




Stärke/ Breite in mm	Deck- breite mm	Art		Gelb hinterlegte Längen sind Produktionslängen in Meter										Stück pro Bund	Stück pro Hub	EUR/lfm.	EUR/lfm.
15 / 45	35	Fichte		2,0	2,5	3,0	3,5	4,0	4,5	5,0	5,5	6,0	--	--		--	
26 / 65	55	Fichte		2,0	2,5	3,0	3,5	4,0	4,5	5,0		6,0	--	--		--	

### Landhausprofil



Stärke/ Breite in mm	Deck- breite mm	Art		Gelb hinterlegte Längen sind Produktionslängen in Meter										Stück pro Bund	Stück pro Hub	Qualität A EUR/qm	Qualität B EUR/qm
15,5 / 146	135	Fichte	11 % Holzfeuchte	2,0	2,5	3,0	3,5	4,0		5,0			6	252			

- Anfallslängen nach Verfügbarkeit
- 12 % Rabatt auf blau hinterlegte Anfallslängen, sofern verfügbar
- 12 % Rabatt bei Hubabnahme, sofern verfügbar
- 12 % Aufschlag bei 6,0 m Länge



Anwendungsbeispiel:  
Saunabereich mit Banklatten in Pappel und Thermopappel, (Kapitel 3, Seite 3.1)



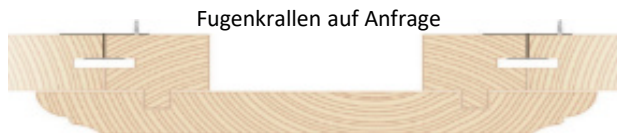
Anwendungsbeispiel:  
Profilbalken  
(Kapitel 6, Seite 6.5)



Profilbretter

**Försterhausprofil**

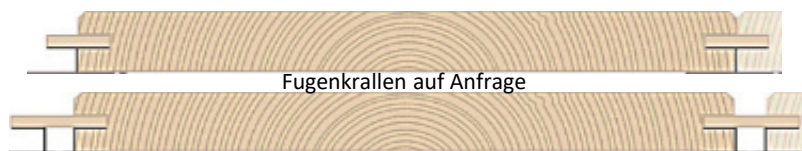
11 % Holzfeuchte  
strukturiert



Stärke/ Breite in mm	Deck- breite mm										Stück pro Bund	Stück pro Hub	Qualität A EUR/qm	EUR/lfm
			2,0	2,5	3,0	4,0	5,0	6,0						
20 / 188	154	ohne Montageleiste	2,0	2,5	3,0	4,0	5,0	6,0		4	--		--	
25 / 35	--	Montageleiste			3,0	4,0				--	--	---		

**Nut/Nut-Bretter**

11 % Holzfeuchte



Stärke/ Breite in mm	Deck- breite mm										Stück pro Bund	Stück pro Hub	Qualität A EUR/qm	Qualität B EUR/lfm
			2,0	2,5	3,0	4,0	5,0	6,0						
19 / 205	205	--	2,0	2,5	3,0	4,0	5,0	6,0		--	--		--	
4 / 20	--	Massivholzfeder	2,0	2,5	3,0	4,0				20	--	---		
4 / 30	10	Massivholzfeder	2,0	2,5	3,0					20	--	---		

**Kassettenstäbe**

(für Kassettendecken oder als Abschlussleiste)



Stärke/ Breite in mm	Deck- breite mm										Stück pro Bund	Stück pro Hub	Qualität A EUR/lfm	Qualität B EUR/qm
			2,0	2,5	3,0	3,5	4,0	4,5	5,0					
20 / 70	--	1-seitig profiliert	2,0	2,5	3,0	3,5	4,0	4,5	5,0		5	--		--
20 / 70	--	2-seitig profiliert	2,0	2,5	3,0	3,5	4,0	4,5	5,0		5	--		--

Profilbalken

**Heimische Fichte**

**Profilbalken, Randbalken**  
verleimt, 20 mm Holzstärke  
11 % Holzfeuchte



Stärke/ Breite in mm											gehobelt EUR/lfm	strukturiert EUR/lfm	
			2,0	2,5	3,0	3,5	4,0	4,5	5,0	5,5			6,0
70 / 130		Profilbalken	2,0	2,5	3,0	3,5	4,0	4,5	5,0	5,5	6,0		
70 / 150		Profilbalken	2,0	2,5	3,0	3,5	4,0	4,5	5,0	5,5	6,0		
90 / 150		Profilbalken	2,0	2,5	3,0	3,5	4,0	4,5	5,0	5,5	6,0		
132 / 190		Profilbalken	2,0	2,5	3,0	3,5	4,0	4,5	5,0	5,5	6,0		
190 / 190		Profilbalken	2,0	2,5	3,0	3,5	4,0	4,5	5,0	5,5	6,0		
70 / 118		Randbalken	2,0	2,5	3,0	3,5	4,0	4,5	5,0	5,5	6,0		
70 / 138		Randbalken	2,0	2,5	3,0	3,5	4,0	4,5	5,0	5,5	6,0		
90 / 138		Randbalken	2,0	2,5	3,0	3,5	4,0	4,5	5,0	5,5	6,0		
132 / 178		Randbalken	2,0	2,5	3,0	3,5	4,0	4,5	5,0	5,5	6,0		
190 / 178		Randbalken	2,0	2,5	3,0	3,5	4,0	4,5	5,0	5,5	6,0		

Andere Größen auf Bestellung möglich!

12 % Rabatt auf blau hinterlegte Anfallslängen, sofern verfügbar

12 % Aufschlag bei 6,0 m Länge