


Profilbretter

Heimische Lärche

Rundprofil

13 % Holzfeuchte




Stärke/ Breite in mm	Deck- breite mm	Holzart	Gelb hinterlegte Längen sind Produktionslängen in Meter										Stück pro Bund	Stück pro Hub	Qualität A EUR/qm	Qualität B EUR/qm			
19 / 132	121	Lärche					2,0	2,5	3,0	3,5	4,0	4,5	5,0			5	200		

Heimische Lärche

Fasebrett

13 % Holzfeuchte




Stärke/ Breite in mm	Deck- breite mm	Holzart	Gelb hinterlegte Längen sind Produktionslängen in Meter										Stück pro Bund	Stück pro Hub	Qualität A EUR/qm	Qualität I/III EUR/qm		
19 / 132	121	Lärche					2,0	2,5	3,0	3,5	4,0	4,5	5,0	6,0	5	200		

Heimische Fichte

Blockhausprofil

13 % Holzfeuchte



Stärke/ Breite in mm	Deck- breite mm	Holz- art	Gelb hinterlegte Längen sind Produktionslängen in Meter										Stück pro Bund	Stück pro Hub	Qualität I/III EUR/qm		
26 / 116	106	Fichte					2,0	2,5	3,0	3,5	4,0	4,5	5,0		--	99	

Heimische Fichte

Normalprofil

13 % Holzfeuchte



Stärke/ Breite in mm	Deck- breite mm	Holzart	Gelb hinterlegte Längen sind Produktionslängen in Meter										Stück pro Bund	Stück pro Hub	Qualität A EUR/qm	Qualität I/III EUR/qm	
19 / 116	105	Fichte					2,0	2,5	3,0	3,5	4,0	4,5	5,0		5	225	--

- 10 % Rabatt auf blau hinterlegte Anfallslängen
- Anfallslängen nach Verfügbarkeit
 - 8 % Aufschlag bei 6,0 m Länge